

Анализ результатов государственной итоговой аттестации (ГИА)

за 2018-2020 гг.

МКОУ «СОШ а. Каменноост»



Результаты итоговой аттестации за курс основной школы. Основной государственный экзамен (ОГЭ) 2017-2018 учебный год

В 2018 году 15 учащихся 9-го класса школы были допущены к итоговой аттестации, все 15 успешно преодолели порог по четырем предметам в период сдачи ОГЭ.

Качество знаний **ОГЭ по русскому языку (табл.1)** в 9-м классе составило 60 %, что почти соответствует показателю качества знаний (66,6%) по результатам учебного года. Подтвердили годовую оценку по предмету 66,6 %, повысили 20 %, 13,3% учащихся понизили свой результат. Результаты **ОГЭ по математике (табл.2)** подтверждают хороший уровень подготовки выпускников второй ступени - качество знаний составило 40%. Годовую оценку в результате сдачи ОГЭ по математике подтвердили в целом по школе 5 выпускников, что составило 33,4 %, 7 учащихся (46,6 %) показали результаты выше годовой оценки, получили отметки ниже годовых 3 учащихся (20%). Следует учитывать относительность этого показателя, т.к. экзаменационная оценка является единой, расчет производился исходя из сравнения экзаменационной оценки и максимального балла пары «алгебра-геометрия».

Таблица 1

Результаты ОГЭ по русскому языку учащихся 9-х классов в сравнении с годовой оценкой

Учитель, класс	Кол-во учащихся	Результаты за 2017-2018 уч. год						Результаты ОГЭ 2018						Подтвердили год. оценку	Повысили год. оценку	Понизили год. оценку
		«5»	«4»	«3»	«2»	% качества	ср. балл	«5»	«4»	«3»	«2»	% качества	ср. балл			
Ортабаева Фатима Хусеевна	15	3	7	4	0	66,6	3,7	5	4	6	0	60	3,9	10/66,6%	3/20%	2/13,4%

Таблица 2

Результаты ОГЭ по математике учащихся 9-х классов в сравнении с годовой оценкой

Учитель, класс	Кол-во учащихся	Результаты за 2017-2018 уч. год						Результаты ОГЭ 2018						Подтвердили год. оценку	Повысили год. оценку	Понизили год. оценку
		«5»	«4»	«3»	«2»	% качества	ср. балл	«5»	«4»	«3»	«2»	% качества	ср. балл			
Айдинова Людмила Рамазановна	15	4	2	9	0	40	3,6	1	12	2	0	86,6	3,9	5/33,4%	7/46,6%	3/20%

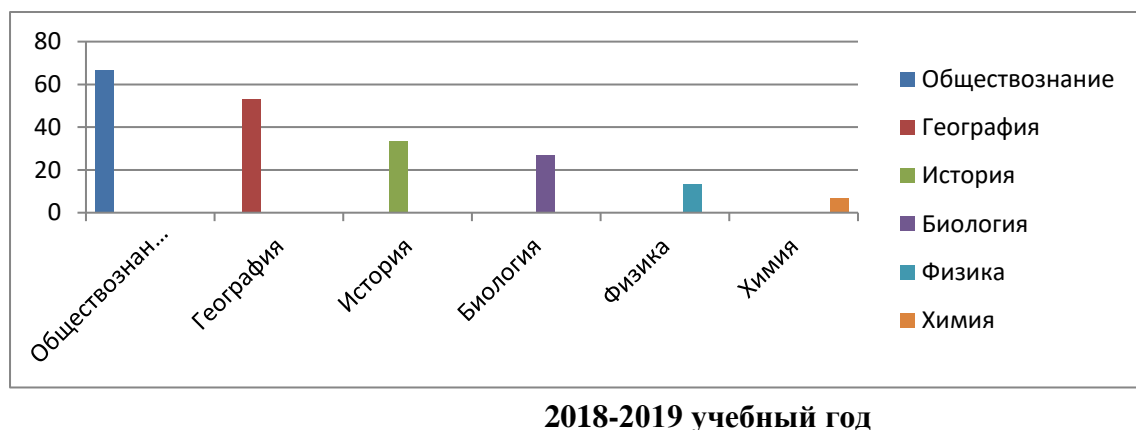
Сравнение результатов ОГЭ по предметам по выбору 2018 г.

Кроме двух обязательных предметов учащиеся 9-х классов были обязаны сдавать в форме ОГЭ два предмета по выбору, были выбраны следующие предметы: обществознание, история, химия, физика, биология и география (рис.1).

В 2018 году обществознание остается по-прежнему самым востребованным предметом: 66,7 %

всех учащихся (10 чел.) выбрали эту дисциплину для сдачи ОГЭ. Качество знаний по предмету составило 40 %, при этом 20 % учеников подтвердили свою годовую отметку, 80 % понизили. Следующую позицию в рейтинге предметов по выбору занимает география. Этот предмет предпочли сдавать по 53 % от общего числа девятиклассников (8 чел.) при этом качество составило 50 % (4 чел.), 50 % (4 чел.) подтвердили свои годовые оценки, 25 % повысили (2 чел) и 25 % (2 чел) понизили показатели годовых оценок. Востребованы в 2018 году так же были предметы биология 26,7% (4 обучающихся), история 33, 3 % (5 обучающихся), химия (6,7%) (1 обучающийся), физика (13,3 %) (2 обучающихся). По предметам по выбору процент качества знаний обучающиеся по физике (50%), химии (100%), физике (50%), истории (80 %), биологии (50 %).

Рис. 1 Рейтинг предметов ОГЭ по выбору в 2017-2018 уч. г.



Результаты итоговой аттестации за курс основной школы (ОГЭ)

В 2019 году 11 учащихся 9-го класса школы были допущены к итоговой аттестации, все 11 успешно преодолели порог по четырем предметам в период сдачи ОГЭ.

Качество знаний **ОГЭ по русскому языку (табл.1)** в 9-м классе составило 45,5 %, что ниже показателя качества знаний (54,5%) по результатам учебного года. Подтвердили годовую оценку по предмету 63,6 %, повысили 27,4 %, понизили свой результат 9 % учащихся.

Результаты **ОГЭ по математике (табл.2)** подтверждают хороший уровень подготовки выпускников второй ступени - качество знаний составило 63,6 %. Годовую оценку в результате сдачи ОГЭ по математике подтвердили в целом по школе 7 выпускников, что составило 63,6%, 4 учащихся (36,4 %) показали результаты выше годовой оценки, получивших отметки ниже годовых о учащихся (0%). Следует учитывать относительность этого показателя, т.к. экзаменационная оценка является единой, расчет производился исходя из сравнения экзаменационной оценки и максимального балла пары «алгебра-геометрия».

Таблица 1

Результаты ОГЭ по русскому языку учащихся 9-х классов в сравнении с годовой оценкой

Учитель, класс	Кол-во учащихся	Результаты за 2018-2019 уч. год						Результаты ОГЭ 2019						Подтвердили год. оценку	Повысили год. оценку	Понизили год. оценку
		«5»	«4»	«3»	«2»	% качества	ср. балл	«5»	«4»	«3»	«2»	% качества	ср. балл			
Узденова Зульфа Хамзатовна	11	0	6	5	0	54,5	3,5	3	2	6	0	45,5	3,7	7/63,6 %	3/27,4 %	1/9%

Результаты ОГЭ по математике учащихся 9-х классов в сравнении с годовой оценкой

Учитель, класс	Кол-во учащихся	Результаты за 2018-2019 уч. год						Результаты ОГЭ 2019						Подтвердили год. оценку	Повысили год. оценку	Понизили год. оценку
		«5»	«4»	«3»	«2»	% качества	ср. балл	«5»	«4»	«3»	«2»	% качества	ср. балл			
Башкаева Оксана Пиляловна	11	-	5	6	0	45,5	3,5	1	6	4	0	63,6	3,7	7/63,6 %	4/36,4 %	0 %

Сравнение результатов ОГЭ по обязательным предметам по выбору 2019 г.

Кроме двух обязательных предметов учащиеся 9-х классов были обязаны сдавать в форме ОГЭ два предмета по выбору, были выбраны следующие предметы: географию, биологию и информатику (рис.1).

В 2019 году география стала самым востребованным предметом: 100 % всех учащихся (11 чел.) выбрали эту дисциплину для сдачи ОГЭ. Качество знаний по предмету составило 91 %, при этом 54,5 % учеников подтвердили свою годовую отметку, 27,3 % (3 обучающихся) повысили, 18,2 % (2 обучающихся) понизили. Следующую позицию в рейтинге предметов по выбору занимает биология. Этот предмет предпочли сдавать 91 % от общего числа девятиклассников (10 чел.) при этом качество составило 80 % (8 чел.), 60 % (6 чел.) подтвердили свои годовые оценки, 20 % (2 чел.) понизили показатели годовых оценок. Востребованным в 2019 году так же был предмет информатика 9 % (1 обучающийся) качество составило 100 %.

Рис. 1 Рейтинг предметов ОГЭ по выбору в 2018-2019 уч. г.



Сравнение результатов ОГЭ по обязательным предметам за 2018-2020 гг.

Сравнительный анализ результатов ОГЭ по русскому языку за последние два учебных года позволяет сделать вывод о снижении качества знаний в 2019 году (на 14,5 %).

Анализ результатов ОГЭ по математике аналогично показывает спад качества знаний в этом учебном году на 23 %.

Сравнение результатов ОГЭ по обязательным предметам за три года

Предмет	Качество знаний (%)		
	2017-2018 уч. год	2018-2019 уч. год	2019-2020 уч. год
Русский язык	60	45,5	Не сдавали
Математика	86,6	78	Не сдавали

Сравнение результатов ОГЭ по обязательным предметам по выбору 2019 г.

Кроме двух обязательных предметов учащиеся 9-х классов были обязаны сдавать в форме ОГЭ два предмета по выбору: география, биология и информатику (рис.1).

Сравнение результатов ОГЭ по предметам по выбору за три года

Предмет	Качество знаний (%)					
	2017-2018 уч. год		2018-2019 уч. год		2019-2020 уч. год	
	Количество	Качество	Количе	Качество	Не сдавали	
Обществознание	10 (66,7%)	40	-	-	-	-
Химия	1 (6,7 %)	100	-	-	-	-
Физика	2 (13,3%)	50	-	-	-	-
Биология	4 (26,7%)	50	10 (91%)	80	-	-
Информатика	-	-	1 (9 %)	100	-	-
География	8 (53%)	50	11(100 %)	91	-	-
История	5 (33,3%)	80	-	-	-	-

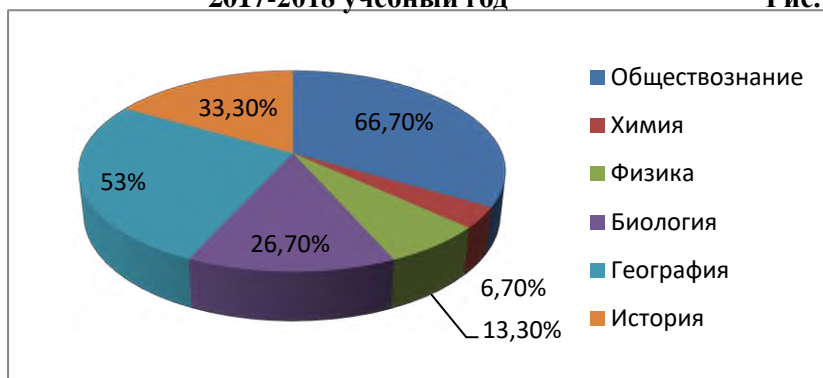
Рейтинг предметов ОГЭ по выбору в 2017-2020 гг.

Анализ результатов аттестации за курс основной школы по предметам по выбору в сравнении за три года (Рис. 1, 2)

В течение последних лет в выборе учащихся первые позиции традиционно занимают география, биология и обществознание. При этом в 2019 году ни один учащийся не выбрал обществознание. Следует отметить рост качества по предметам география и биология соответственно.

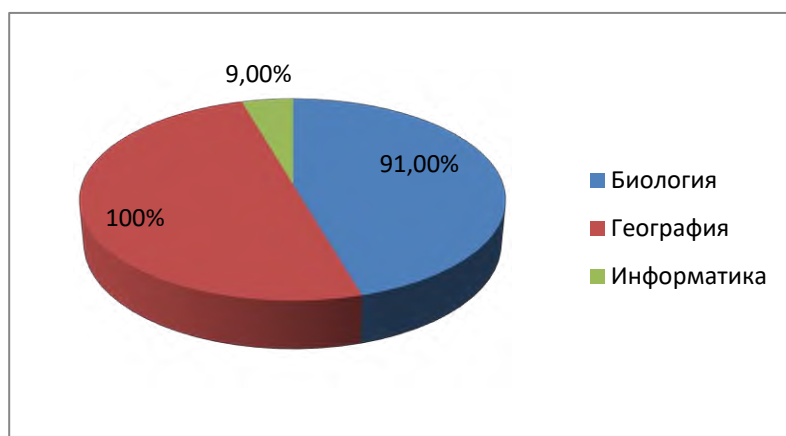
2017-2018 учебный год

Рис. 1



2018-2019 учебный год

Рис. 2



Результаты итоговой аттестации за курс основной школы.

Таким образом в 2018 г., 2019 г. (в 2020 году ОГЭ отменили из-за введения ограничений связанных с распространение новой коронавирусной инфекцией COVID-19) по результатам экзаменов успешно прошли итоговую аттестацию за курс основной школы и получили документ об образовании 26 из 26 допущенных к экзаменам обучающихся 9-х классов. Три обучающихся получили аттестаты с отличием.

Результаты итоговой аттестации за курс средней школы (ГИА) за 2018-2020 гг.

2018 год.

В 2017-2018 учебном году 2 выпускника 11-х классов из двух успешно прошли итоговую аттестацию.

Результаты по русскому языку низкие. Средний балл составил 43 баллов, что на 6 баллов ниже прошлого года.

Экзамен по математике по-прежнему разделен на базовый и профильный уровни. Базовый уровень выбрали 2 выпускника, качество знаний составило 50 % при 100%-ной успеваемости. Профильный уровень выбрали 2 выпускника, показав низкие знание предмета - средний тестовый балл составил 25 баллов, что на 1, 7 баллов ниже результата прошлого года. Не преодолел минимальный установленный порог баллов по профильной математике 1 обучающийся 11 класса. (Табл. 1)

Табл.1 Результаты ЕГЭ по обязательным предметам 2018 год

Предмет	Количество сдававших	Средний тест. балл	Ниже min тест. балла	до 60 баллов	от 60 до 69	от 70 до 79	от 80 до 89	от 90 до 99	100 баллов
11 класс Русский язык Узденова З. Х.	2	42,5	0	2	0	0	0	0	0
11 класс Математика (проф.) Айдинова Л. Р.	2	25	1	1	0	0	0	0	0
11 класс Математика (база) Айдинова Л. Р.	2	3,5	0	1	1	0		0	
		ср. оценка	«2»	«3»	«4»	«5»		max тест. балл, чел	

2019 год.

В 2018-2019 учебном году в 11 классе было 6 выпускников.

Результаты по русскому языку выше чем в 2018 году. Средний балл составил 52 баллов, что на 9,5 баллов выше прошлого года.

Экзамен по математике по-прежнему разделен на базовый и профильный уровни. Базовый уровень выбрал 1 выпускник, качество знаний составило 100 % при 100%-ной успеваемости. Профильный уровень выбрали 5 выпускника, показав средние знание предмета - средний тестовый балл составил 42,2 баллов, что на 17, 2 баллов выше результата прошлого года. (Табл. 2)

Табл.2 Результаты ЕГЭ по обязательным предметам 2019 год

Предмет	Количество сдававших	Средний тест. балл	Ниже min тест. балла	до 60 баллов	от 60 до 69	от 70 до 79	от 80 до 89	от 90 до 99	100 баллов
11 класс Русский язык Узденова З. Х.	6	52	0	5	0	0	0	1	0
11 класс Математика (проф.) Узденова Р. Ш.	5	42,2	0	5	1	0	0	0	0

11 класс Математика (база) Узденова Р. Ш.	1	ср. оценка	«2»	«3»	«4»	«5»	max тест. балл, чел
		3	0	1	0	0	

2020 год.

В 2019-2020 учебном году в 11 классе было 6 выпускников.

Результаты по русскому языку выше чем в 2019 году. Средний балл составил 53,5 баллов, что на 1,5 баллов выше прошлого года.

Экзамен по математике сдавали только профильный уровень. Базовый уровень был отменен из-за введения ограничений связанных с распространение новой коронавирусной инфекцией COVID-19. Профильный уровень выбрали 5 выпускника, показав хорошие знание предмета - средний тестовый балл составил 59,5 баллов, что на 17, 3 баллов выше результата прошлого года. (Табл. 3)

Табл.3 Результаты ЕГЭ по обязательным предметам 2020 год

Предмет	Количество сдававших	Средний тест. балл	Ниже min тест. балла	до 60 баллов	от 60 до 69	от 70 до 79	от 80 до 89	от 90 до 99	100 баллов
11 класс Русский язык Ортабаева Ф. Х.	6	53,5	0	3	3	0	0	0	0
11 класс Математика (проф.) Чагарова З. С.	3	59,5	0	1	1	1	0	0	0

Сравнение результатов обязательных предметов за три года говорит о повышении качества знаний. На 11 баллов увеличился средний тестовый балл по русскому языку, более значительный рост на 34,5 баллов наблюдается и по математике (профильный уровень) (Рис. 1).

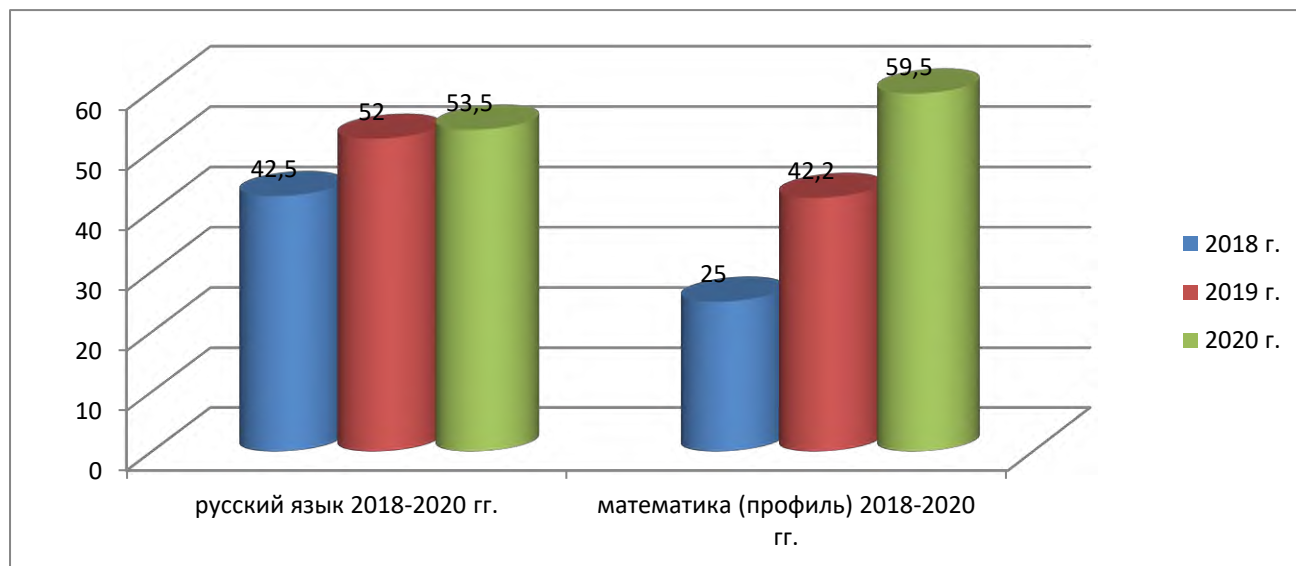


Рис. 1 Сравнение результатов ЕГЭ по обязательным предметам за три года

Рейтинг предметов ЕГЭ по выбору в 2017-2020 г.г.

Анализ результатов аттестации за курс средней школы по предметам по выбору в сравнении за три года (Рис. 1, 2, 3)

Традиционным остается список выбираемых выпускниками предметов на экзамен. Тенденция последних лет сохраняется, большая часть выбираемых экзаменов составляют предметы гуманитарного цикла. Традиционно самыми востребованными предметами являются обществознание и история, химия и биология.

Рис. 1 Рейтинг предметов, выбираемых обучающимися в 2017-2018 уч. году для сдачи ЕГЭ

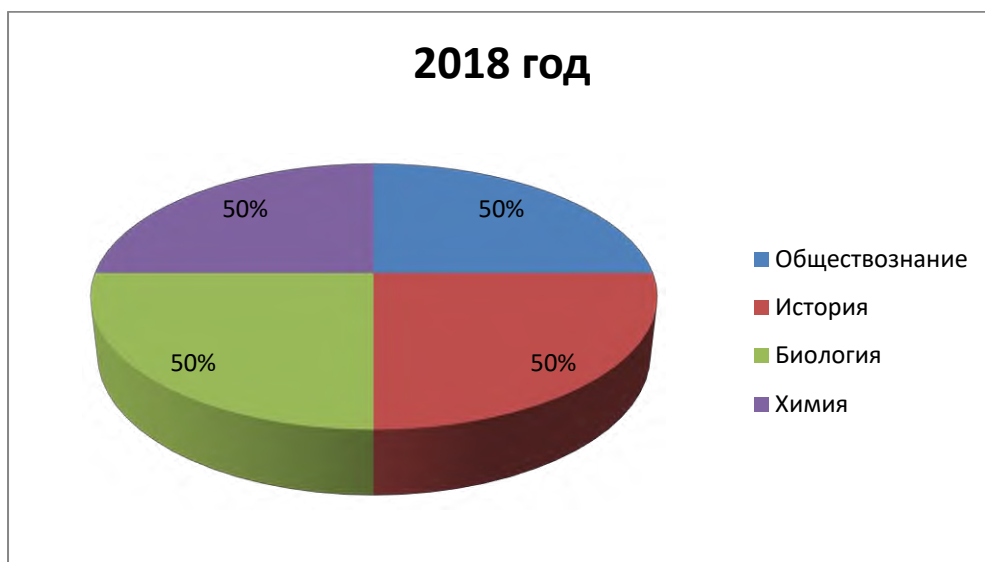


Рис. 2 Рейтинг предметов, выбираемых обучающимися в 2018-2019 уч. году для сдачи ЕГЭ

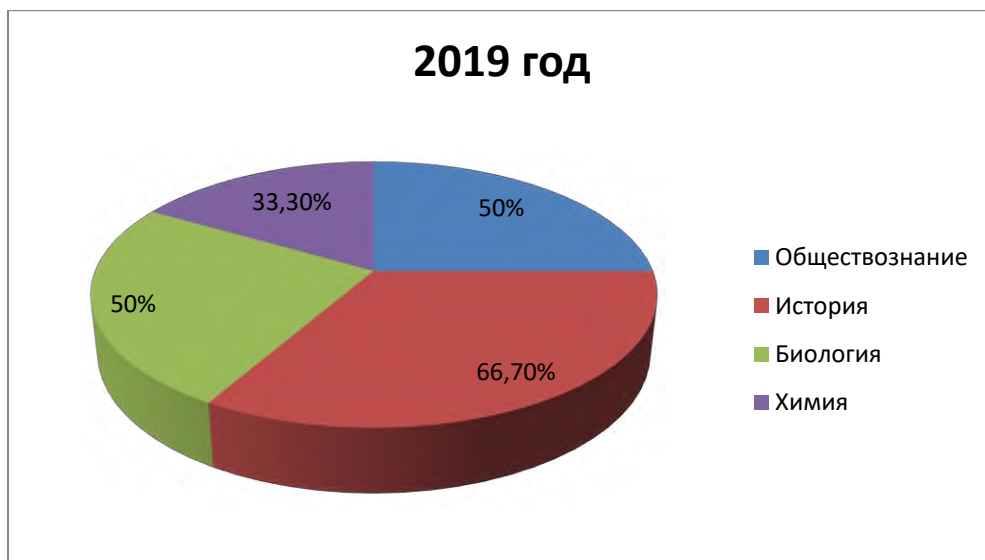
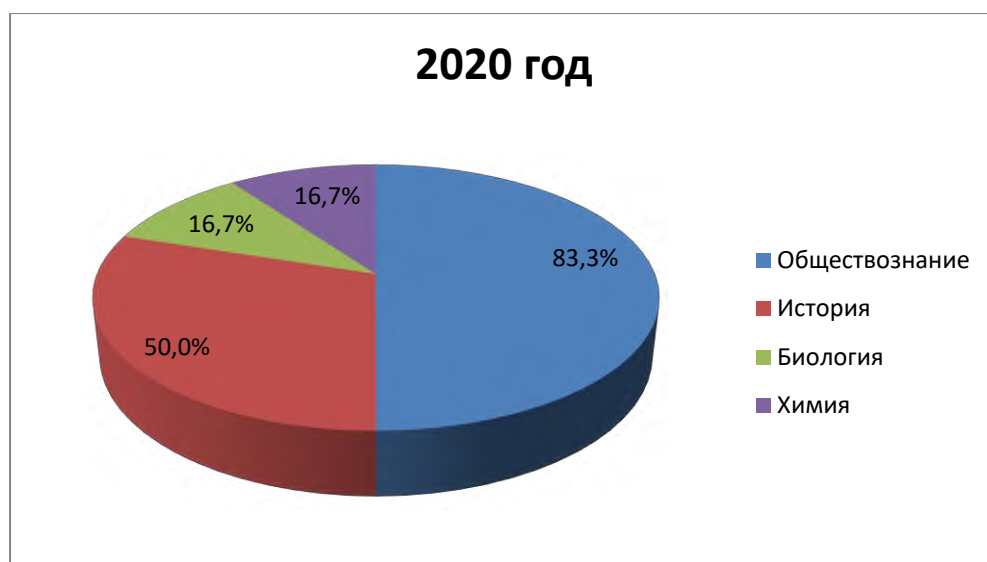


Рис. 3 Рейтинг предметов, выбираемых обучающимися в 2019-2020 уч. году для сдачи ЕГЭ



Результаты ЕГЭ по выбору 2018-2020 гг.

Анализ результатов ЕГЭ по выбору за период 2017-2018 гг. показывает, что по выбранным предметам 2 выпускника из двух не набрали достаточное количество баллов и качество 0% по обществознанию 0 % по истории, 0% по химии, 0 % по биологии (Таб.1).

Табл.1 Результаты ЕГЭ по предметам по выбору 2018 год

Предмет	Количество сдававших	Средний тест. балл	Ниже min тест. балла	до 60 баллов	от 60 до 69	от 70 до 79	от 80 до 89	от 90 до 99	100 баллов
Обществознание	1	26	1	0	0	0	0	0	0
История	1	11	1	0	0	0	0	0	0
Биология	1	26	1	0	0	0	0	0	0
Химия	1	23	1	0	0	0	0	0	0

Анализ результатов ЕГЭ по выбору за период 2018-2019 гг. показывает. Средний балл по обществознанию составил 45 баллов, по истории - 42,3 баллов, по химии 33 баллов, по биологии 32 баллов. Следует отметить, что по предметам биология и химия второй год учащиеся не могут набрать проходной балл (Таб.2).

Табл.2 Результаты ЕГЭ по предметам по выбору 2019 год

Предмет	Количество сдававших	Средний тест. балл	Ниже min тест. балла	до 60 баллов	от 60 до 69	от 70 до 79	от 80 до 89	от 90 до 99	100 баллов
Обществознание	3	45	1	1	1	0	0	0	0
История	4	42,3	1	2	0	1	0	0	0
Биология	1	32	1	0	0	0	0	0	0
Химия	1	33	1	0	0	0	0	0	0

Анализ результатов ЕГЭ по выбору за период 2019-2020 гг. показывает. Средний балл по обществознанию составил 49,8 баллов, что на 4,8 баллов выше, чем в прошлом году; по истории - 60 баллов, что на 17,7 баллов, чем в прошлом году; по химии 40 баллов, что выше на 7 баллов выше, чем в прошлом году; по биологии 38 баллов, что на 6 баллов выше, чем в прошлом году. (Таб.3).

Табл.3 Результаты ЕГЭ по предметам по выбору 2020 год

Предмет	Количество сдававших	Средний тест. балл	Ниже min тест. балла	до 60 баллов	от 60 до 69	от 70 до 79	от 80 до 89	от 90 до 99	100 баллов
Обществознание	4	49,8	1	1	2	0	0	0	0
История	3	60	0	2	0	0	1	0	0
Биология	1	38	0	1	0	0	0	0	0
Химия	1	40	1	1	0	0	0	0	0

Сравнение результатов предметов по выбору за три года говорит о повышении качества знаний. На 23,8 баллов увеличился средний тестовый балл по обществознанию, на 12 баллов увеличился средний тестовый балл по химии, на 17 баллов увеличился средний тестовый балл по биологии, более значительный рост на 49 баллов наблюдается и по истории. (Рис. 1)

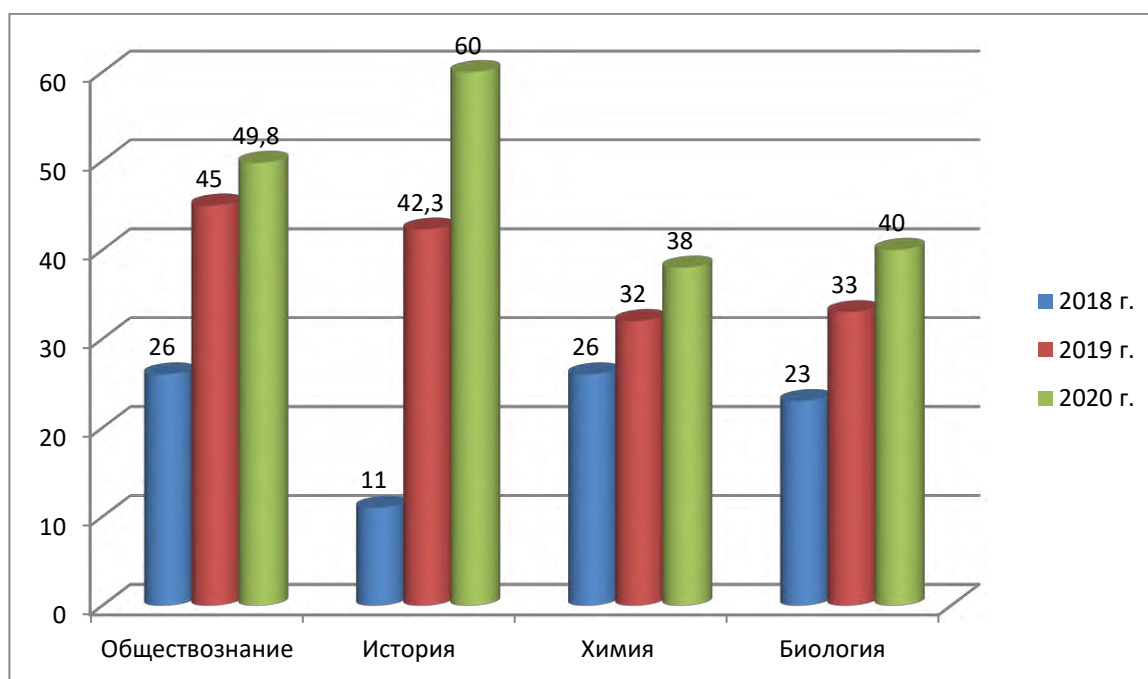


Рис. 1. Сравнение результатов ЕГЭ по предметам по выбору за 2018-2020 гг.

2 выпускника в 2020 году получили аттестаты с отличием и медали «За особые успехи в учении».